


## Langkah-langkah membaca modul-modul dalam kursus kompetensi keselamatan (secara e-learning) yang didaftarkan

**Langkah 01:** Melawat ke portal e-learning COSHE di <https://learnosh.unimap.edu.my/> lalu klik di bahagian pepenjuru kanan atas yang tertulis **log in**.



**Langkah 02:** Untuk pengguna yang pernah akses portal e-learning COSHE atau pernah daftar mana-mana kursus e-learning daripada COSHE, sila masukkan maklumat **nama pengguna** dan **kata laluan**, lalu **klik LOG IN**.



### Login into your account

Username / email	Password	
<input type="text" value="Username / email"/>	<input type="password" value="Password"/>	<input type="button" value="LOG IN"/>
<a href="#">Forgotten your username or password?</a>	<input type="checkbox"/> Remember username	

### Is this your first time here?

For full access to this site, you first need to create an account.

**Langkah 03:** Pergi ke bahagian **My Courses**, kursus-kursus yang telah Berjaya didaftarkan akan dipamerkan di sini. Klik pada kursus yang ingin baca modulnya, contohnya untuk kes ini adalah **Kursus Asas Pengurusan Keselamatan Mekanikal**.



**Langkah 04:** Modul-modul yang terdapat dalam kursus yang telah didaftarkan akan tersenarai. Sila baca setiap modul yang telah disediakan. Untuk membaca modul yang pertama, pergi kepada tajuk modul yang pertama yang pertama iaitu Pengenalan Pengurusan Keselamatan Mekanikal dan klik pada **Pengenalan Pengurusan Keselamatan Mekanikal**.



**Langkah 05:** klik **butang play**, agar video yang disediakan boleh dimainkan. Ulangi Langkah 04 dan Langkah 05 untuk semua modul yang disediakan.

The screenshot shows a course interface. On the left is a navigation menu with items: Asas Mekanikal, Participants, Competencies, Grades, General, Pengenalan Kepada Pengurusan Keselamatan Mekanikal (highlighted), Hazard Jentera, Penyelenggaraan, Kesimpulan, and Home. The main content area is titled 'Pengenalan Pengurusan Keselamatan Mekanikal' and includes a 'Done: View' button. Below the title is the text 'Pengenalan Kepada Asas Pengurusan Keselamatan Mekanikal'. A video player is embedded, showing a man's face in a circular frame. To the right of the video are three text boxes: 'Penilaian Risiko & Kawalan', 'Pemilihan Peralatan', and 'Latihan', each containing bullet points of safety-related information.

**Langkah 06:** Ulangi Langkah 04 dengan butang di bawah (contohnya modul selepas modul ini adalah hazard jentera, maka klik pada HAZARD JENTERA) dan Langkah 05 untuk semua modul yang disediakan.



Last modified: Sunday, 25 June 2023, 11:36 PM

◀ MAKLUMAN & PERTANYAAN

Jump to... ▾

HAZARD JENTERA ▶

**Langkah 07:** Terdapat kuiz yang perlu dilakukan untuk modul-modul tertentu. Sila ambil kuiz sebaik selepas selesai baca modul tersebut agar mempertingkatkan lagi keputusan kuiz tersebut. Klik pada **ATTEMPT QUIZ NOW** untuk mula kuiz tersebut.

The screenshot shows a course page for 'Kursus Asas Pengurusan Keselamatan Mekanikal'. The left sidebar contains a navigation menu with items like 'Asas Mekanikal', 'Participants', 'Competencies', 'Grades', 'General', 'Pengenalan Kepada Pengurusan Keselamatan Mekanikal', 'Hazard Jentera', 'Penyelenggaraan', 'Kesimpulan', 'Home', 'Dashboard', and 'Calendar'. The main content area has a title 'Kursus Asas Pengurusan Keselamatan Mekanikal' and a breadcrumb 'Home / My courses / Asas Mekanikal / Hazard Jentera / Kuiz'. Below the title, it says 'Kuiz' and 'Done: View To do: Receive a grade'. The text 'Kuiz bagi modul Hazard Jentera' is followed by 'Grading method: Highest grade' and 'Grade to pass: 3.00 out of 10.00'. A prominent button labeled 'ATTEMPT QUIZ NOW' is centered. At the bottom, there are navigation links for 'HAZARD JENTERA' and 'PENYELENGGARAAN JENTERA', along with a 'Jump to...' dropdown menu.

**Langkah 08:** Soalan akan diberikan kepada anda. Untuk jawapan kepada setiap soalan yang ditanyakan, sila tuliskan jawapan anda dalam ruang yang tersedia di bawah setiap soalan. Anda boleh menggunakan butang-butang di atas ruangan jawapan untuk membantu anda menulis jawapan anda.

The screenshot shows the quiz interface for 'Kursus Asas Pengurusan Keselamatan Mekanikal'. The top header includes 'LEARN Occupational Safety & Health' and 'English (en)'. The main content area displays two questions. Question 1 is 'Senaraikan kaedah pengenalpastian hazard' and is currently unanswered, marked out of 1.00. It features a rich text editor with a toolbar containing icons for undo, redo, bold, italic, text color, background color, bulleted list, numbered list, link, unlink, image, and video. Question 2 is 'Syarikat AC Sdn. Bhd adalah pengeluar basikal jenis ACX . Baru-baru ini , Syarikat AC telah membeli beberapa jentera baru untuk meningkatkan hasil pengeluarannya. Jentera-jentera tersebut adalah:' and is also unanswered, marked out of 4.00. It lists three types of machinery: 1. 2buah jentera pemotong (gergaji) besi jenis tetap; 2. 1 buah gerudi pugak jenis tetap; 3. 4 buah jentera penekan berkuasa (power press);. On the right, a 'Quiz Navigation' panel shows the current question number (1) and a 'Finish attempt ...' button.

**Langkah 09:** Setelah anda selesai menjawab semua soalan yang ditanyakan dalam kuiz, klik pada butang **FINISH ATTEMPT ...**

Question 2  
Not yet answered  
Marked out of 6.00  
Flag question

Senaraikan 6 Faktor yang mempengaruhi kekerapan penyelenggaraan

↓ A B I [List] [List] [List] [List] [Link] [Image] [Image]

FINISH ATTEMPT ...

← PENYELENGGARAAN JENTERA Jump to...

**LEARN**  
Occupational Safety & Health

Learn OSH adalah laman web pembelajaran bagi staf pelajar dan pelawat ke UniMAP

Mengenai COSHE  
Terms of use  
FAQ  
Support  
Contact

Follow Us  
Facebook  
Twitter

Contact  
Blok A Bangunan Pusat Latihan  
Kejuruteraan UniMAP Kampus Pauh  
Putra  
Phone: 0194404010

**Langkah 10:** Anda akan diminta untuk mengenalpasti soalan-soalan yang telah anda jawapkan. Sekiranya anda ingin memperbetulkan jawapan yang diberikan, anda boleh memilih **RETURN TO ATTEMPT**. Manakala sekiranya anda pasti dengan jawapan anda, anda boleh klik pada butang **SUBMIT ALL AND FINISH** untuk menghantar jawapan anda.

English (en)

## Kursus Asas Pengurusan Keselamatan Mekanikal

Home / My courses / Asas Mekanikal / Penyelenggaraan / Kuiz Penyelenggaraan / Summary of attempt

### Kuiz Penyelenggaraan

Summary of attempt

Question	Status
1	Answer saved
2	Answer saved

RETURN TO ATTEMPT

SUBMIT ALL AND FINISH

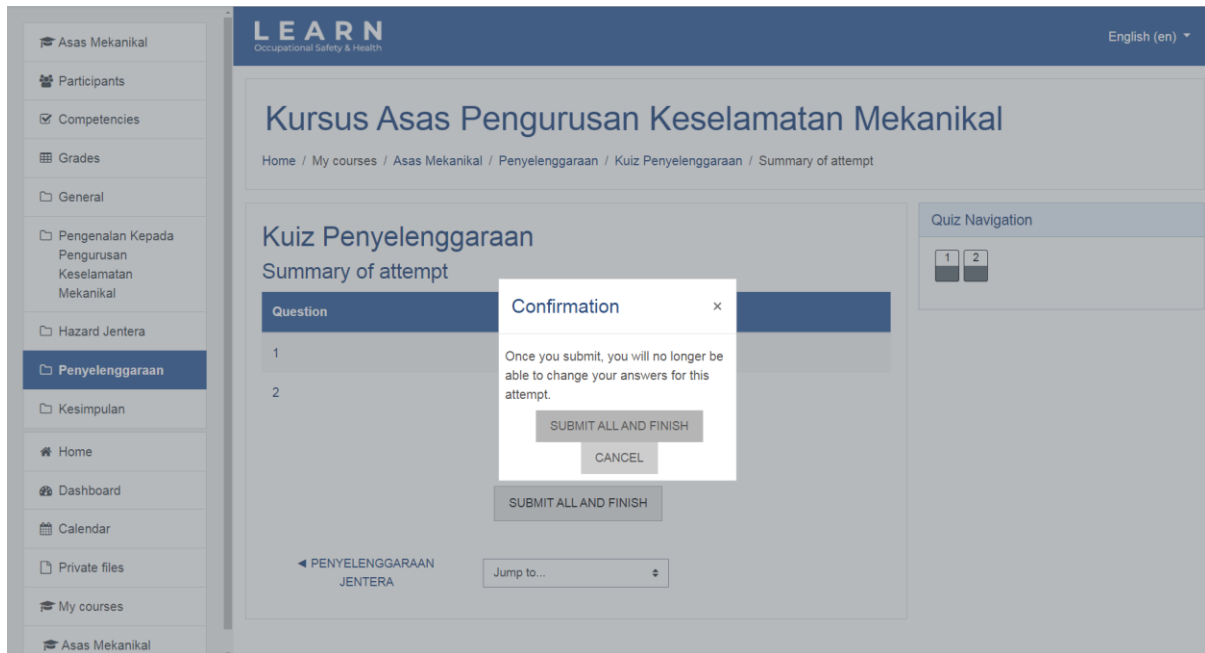
← PENYELENGGARAAN JENTERA Jump to...

Quiz Navigation

1 2

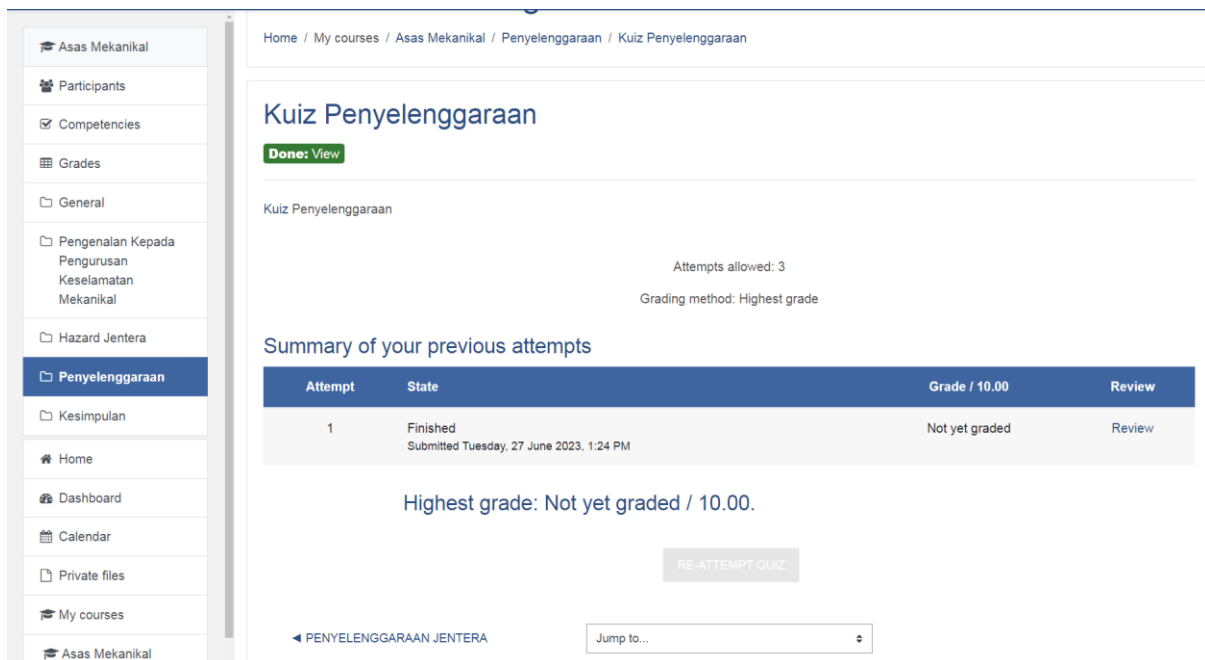
**LEARN**  
Occupational Safety & Health

**Langkah 11:** Anda akan diminta untuk mengenalpasti bahawa selepas penghantaran jawapan, anda tidak lagi dibenarkan untuk mengubah jawapan anda. Sekiranya anda bersetuju, klik pada butang **SUBMIT ALL AND FINISH**.



The screenshot shows the LERN interface for a course titled "Kursus Asas Pengurusan Keselamatan Mekanikal". The user is viewing the "Summary of attempt" for a "Kuiz Penyelenggaraan". A confirmation dialog box is displayed in the center, with the text: "Confirmation", "Once you submit, you will no longer be able to change your answers for this attempt.", and two buttons: "SUBMIT ALL AND FINISH" and "CANCEL". Below the dialog box, there is another "SUBMIT ALL AND FINISH" button. The background shows a table with two rows of questions and a "Quiz Navigation" panel on the right with buttons for questions 1 and 2.

**Langkah 12:** Anda boleh menyemak status untuk semua kuiz yang telah anda hantarkan.



The screenshot shows the LERN interface for the same course, displaying the "Summary of your previous attempts" for the "Kuiz Penyelenggaraan". The page indicates "Attempts allowed: 3" and "Grading method: Highest grade". A table lists the previous attempts:

Attempt	State	Grade / 10.00	Review
1	Finished Submitted Tuesday, 27 June 2023, 1:24 PM	Not yet graded	Review

Below the table, it states "Highest grade: Not yet graded / 10.00." and there is a "RE-ATTEMPT QUIZ" button. The page also shows a "Done: View" button and a "Jump to..." dropdown menu.

**Langkah 13:** Kuiz yang telah selesai disemak akan dipaparkan keputusannya.

The screenshot shows the course page for 'Kursus Asas Pengurusan Keselamatan Mekanikal'. The left sidebar contains navigation options like 'Asas Mekanikal', 'Participants', 'Competencies', 'Grades', 'General', 'Pengenalan Kepada Pengurusan Keselamatan Mekanikal', 'Hazard Jentera', 'Penyelenggaraan', 'Kesimpulan', 'Home', 'Dashboard', 'Calendar', 'Private files', 'My courses', and 'Asas Mekanikal'. The main content area displays the course title and breadcrumb: 'Home / My courses / Asas Mekanikal / Hazard Jentera / Kuiz'. Below this, it says 'Done: View' and 'Kuiz bagi modul Hazard Jentera'. The grading method is 'Highest grade' and the grade to pass is '3.00 out of 10.00'. A table titled 'Summary of your previous attempts' shows one attempt: '1', 'Finished', 'Submitted Monday, 26 June 2023, 4:45 PM', '5.00', '10.00', and 'Review'. Below the table, it states 'Highest grade: 10.00 / 10.00.' and a 'RE-ATTEMPT QUIZ' button.

**Langkah 14:** Sekiranya semua kuiz telah lengkap disemak, sijil penyertaan boleh dimuat turun dengan klik **disini**.

The screenshot shows the course page for 'Kursus Asas Pengurusan Keselamatan Mekanikal'. The left sidebar is the same as in the previous screenshot. The main content area displays 'Done: View' and 'Kesimpulan'. Below this, there is a 'Penilaian Kursus' section with a 'Restricted' status and 'Available from 30 June 2023, 11:55 PM'. There is also a 'Sijil Penyertaan Kursus Asas Pengurusan Keselamatan & Kesihatan Pekerjaan' section with a 'Restricted' status and 'Not available unless:' followed by two bullet points: 'The activity Penilaian Kursus is marked complete' and 'The activity Penilaian Kursus is marked complete'. Below this, it says 'Peserta yang telah lengkap semua modul boleh memuat turun sijil penyertaan disini'. The footer contains 'LEARN Occupational Safety & Health', 'Mengenai COSHE' (Terms of use, FAQ, Support, Contact), 'Follow Us' (Facebook, Twitter), and 'Contact' (Blok A Bangunan Pusat Latihan Kejuruteraan UniMAP Kampus Pauh Putra, Phone: 0194404010, E-mail: oshtraining@unimap.edu.my).

**Langkah 15:** Sekiranya masih terdapat kuiz yang masih belum selesai disemak, anda boleh semak status kuiz tersebut di menu **Grades** dan memilih **User report**.

**Kursus Asas Pengurusan Keselamatan Mekanikal: View: User report**

Home / My courses / Asas Mekanikal / Grades / Grade administration / User report

### User report -

Overview report | User report

Grade item	Calculated weight	Grade	Range	Percentage	Feedback	Contribution to course total
<b>Kursus Asas Pengurusan Keselamatan Mekanikal</b>						
Kuiz	100.00 %	10.00	0-10	100.00 %		100.00 %
Kuiz Penyelenggaraan	0.00 % ( Empty )	-	0-10	-		0.00 %
<b>Course total</b>	-	<b>10.00</b>	<b>0-10</b>	<b>100.00 %</b>		-